

强国办公 如此轻松

群聊沟通

音视频会议

强国云盘

学习管理后台

通讯录管理后台



在家办公·强国群聊篇

01

可以与多个好友或组织内成员发起群聊，一起沟通。可以通过群公告来实现上情下达，最多支持1000人超级大群。发送群消息已读未读一目了然，确保通知落实到位。



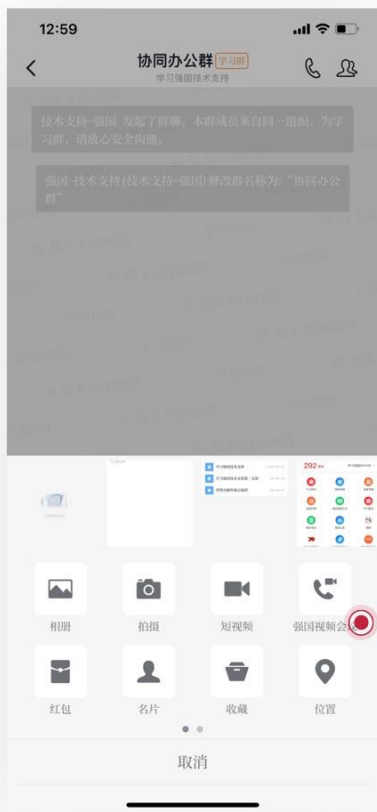
▪ 选择成员




在家办公 · 强国会议篇

02

可以选择与强国好友或同组织成员或群内成员发起会议，最高可支持**50**人同时参会；多人参会多发言，集中力量办大事，沟通保密有保证。



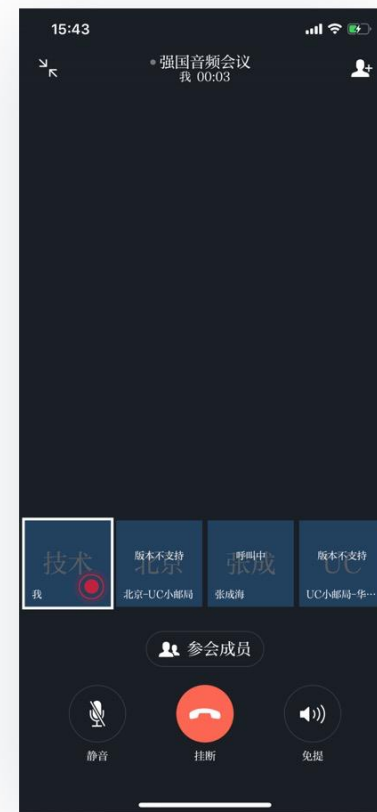
- 群聊对话框中点击加号然后选择**强国视频会议**



- 选择**音频会议或视频会议**




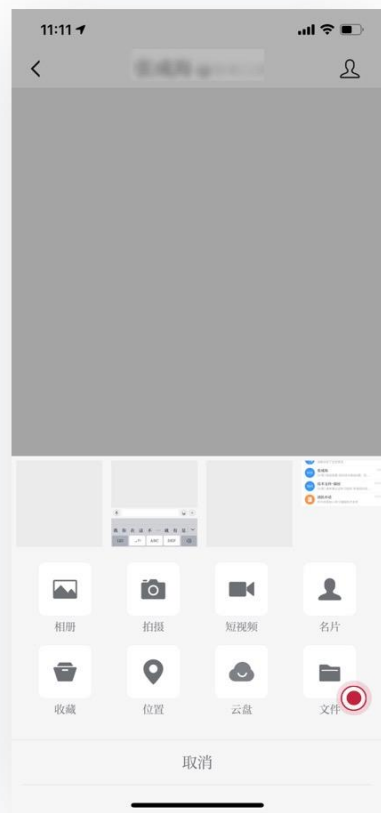

- 选择**参会人员**



- 发起会议

在家办公 · 文件传输篇

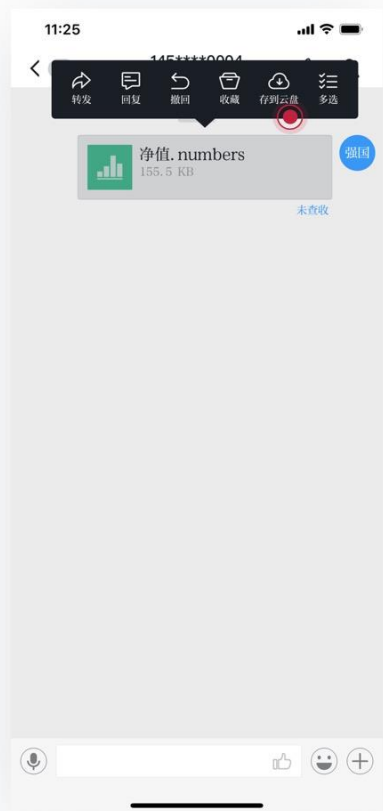
在与好友发起对话时，您可以传输图片、视频、文件给好友或同一组织内成员。特殊时期，文件传输更稳定，更安全。



- 群聊对话框中点击加号

在家办公 · 文件储存篇

在与好友发起对话时，相应的文件、图片都可以保存至云盘中，也可以直接上传至云盘内，文件保存传输更高效。



Answer

学习管理后台 帮你搞定这些问题！

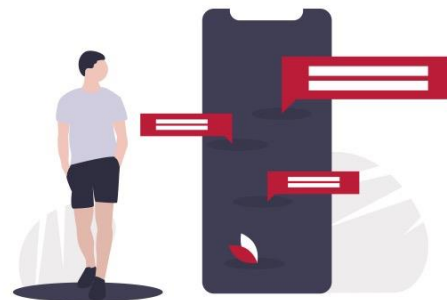


Q: 如何快速激活组织内未激活用户？



Q: 怎么知道上周学习排名第一的学员？

Q: 目前学习组织内有多少学员，他们学习情况如何？



牢记网址：

study.xuexi.cn

登录方式：

第一步：使用chrome、IE11版本浏览器打开网址

第二步：强国通-右上方加号 - 扫一扫- 输入操作口令

注意：

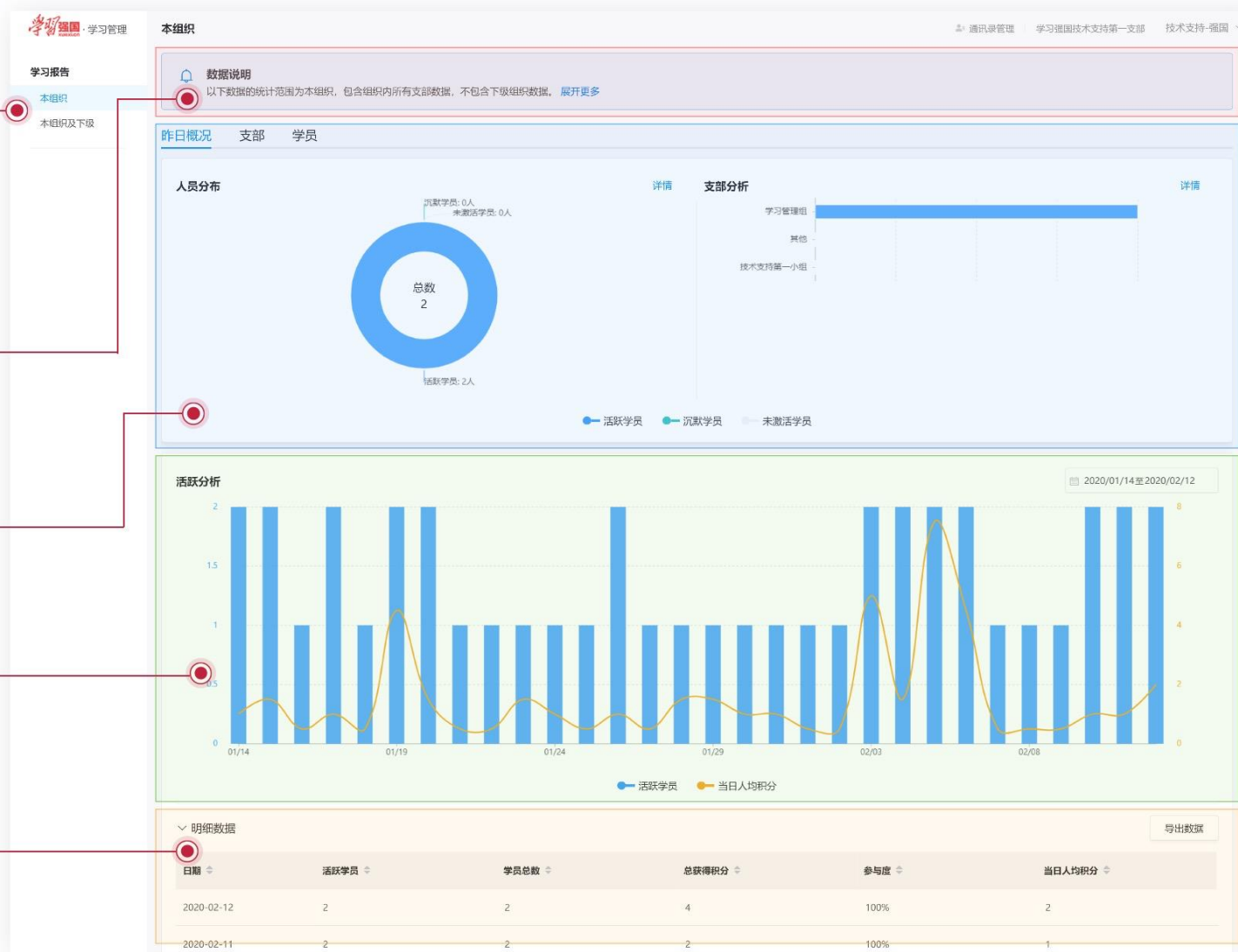
只有**学习管理员**且**组织已认证**才能登录，普通用户不能登录



学习管理后台 · 学情管理页面概览

02

- 可查看**本组织**中各支部、每个学员学习情况
- 若有下级组织，可查看**本组织及下级组织**整体的学习情况（例如：XX省委宣传部可看到XX市委统战部整体情况）
- 看不懂数据含义？[点击这里](#)可得到答案！
- 组织内人员分布、支部分析一目了然！
- 支持选择近30天，组织活跃度分析！阶段性汇报好帮手
- 每日明细数据全掌握还支持导出哦！



学习管理后台——本组织支部情况

03

注意：只能查看一级支部，**支部内的支部**不支持查看，但会汇总在一级支部内

- 支持前90天范围进行查看，选择指定时间后，展示当天学情情况

学习强国·学习管理

本组织

数据说明
以下数据的统计范围为本支部数据，包含本支部所有数据信息。展开更多

昨日概况 支部 学员

支部详细数据 注：数据统计截止昨日24点

高级筛选 导出数据

查询时间 所属支部

2020/02/12 全部 提交筛选 重置

支部名称	学员总数	活跃学员	沉默学员	未激活学员	参与度	当日总积分	当日人均积分
学习管理组	2	2	0	0	100%	4	2
技术支持第一小组	0	0	0	0	0%	0	0
其他	0	0	0	0	0%	0	0

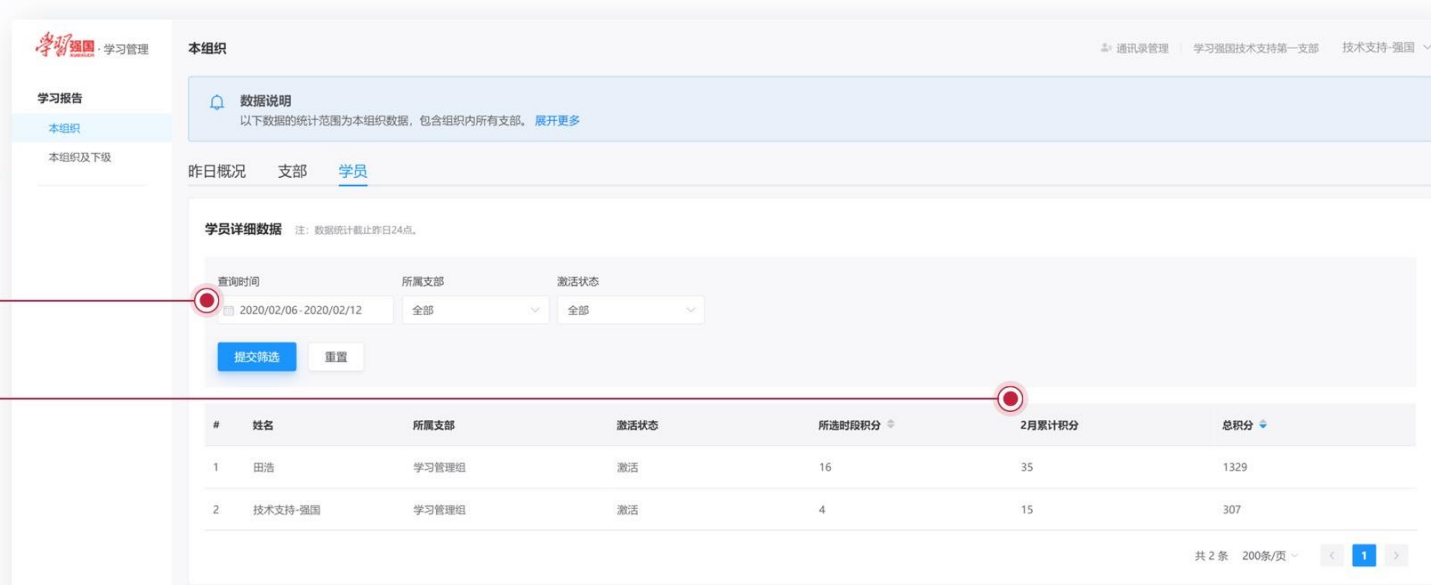
1 前往 1 页共 3 条

学习管理后台——本组织学员情况

04

小技巧：每月学情报告：月初第一天点击查看上月累计积分，可展示每位学员明细，列表最大展示200条，可分页查看。同时手动将数据保存下来，以便后续查看

- 支持筛选近7天数据，每周查看更方便
- 支持查看学员本月累计学情，满足多样化管理需求



本组织

学习报告

本组织

本组织及下级

数据说明

以下数据的统计范围为本组织数据，包含组织内所有支部。展开更多

昨日概况 支部 学员

学员详细数据 注：数据统计截止昨日24点。

查询时间 所属支部 激活状态

2020/02/06 - 2020/02/12 全部 全部

提交筛选 重置

#	姓名	所属支部	激活状态	所造时段积分	2月累计积分	总积分
1	田浩	学习管理组	激活	16	35	1329
2	技术支持-强国	学习管理组	激活	4	15	307

共 2 条 200条/页

Answer

通讯录管理后台，你的强国推广法宝！

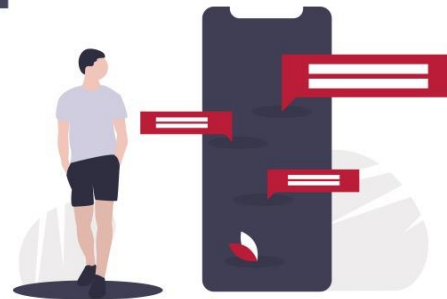
Q：在推广期间，如何批量导入学员？



Q：如何更改学习组织名称、变更主管理员？



Q：如何快速创建支部？如何设置领导模式？



牢记网址：

partyoa.xuexi.cn

登录方式：

第一步：使用chrome、IE11版本浏览器打开网址

第二步：强国通-右上方加号 - 扫一扫

注意：

只有**学习管理员**才能登录，普通用户不能登录



通讯录管理后台——通讯录管理页面概览

02

- 可批量添加、删除、管理支部和组织成员

- 邀请加入组织学员记录

- 可修改学习组织名称，可更换主管
理员

- 可进行相关安全设置
 - 1、设置手机号码隐私模式
 - 2、手机号码查看人数控制

- 组内人员数据概览

学习强国 · 学习管理平台

通讯录管理

内部通讯录管理

成员邀请记录

设置

安全中心

手机号码查看预警

设置

通讯录管理

学习强国技术支持第一支部

成员人数: 2人

党支部/党总支数: 2个

快捷入口

通讯录管理

- 可查看组织内所有支部【支部名称（支部人数）】

- 若有下级组织，可查看下级组织中学习管理员情况，可为他们**重置操作口令**

- **批量导入三步骤：**

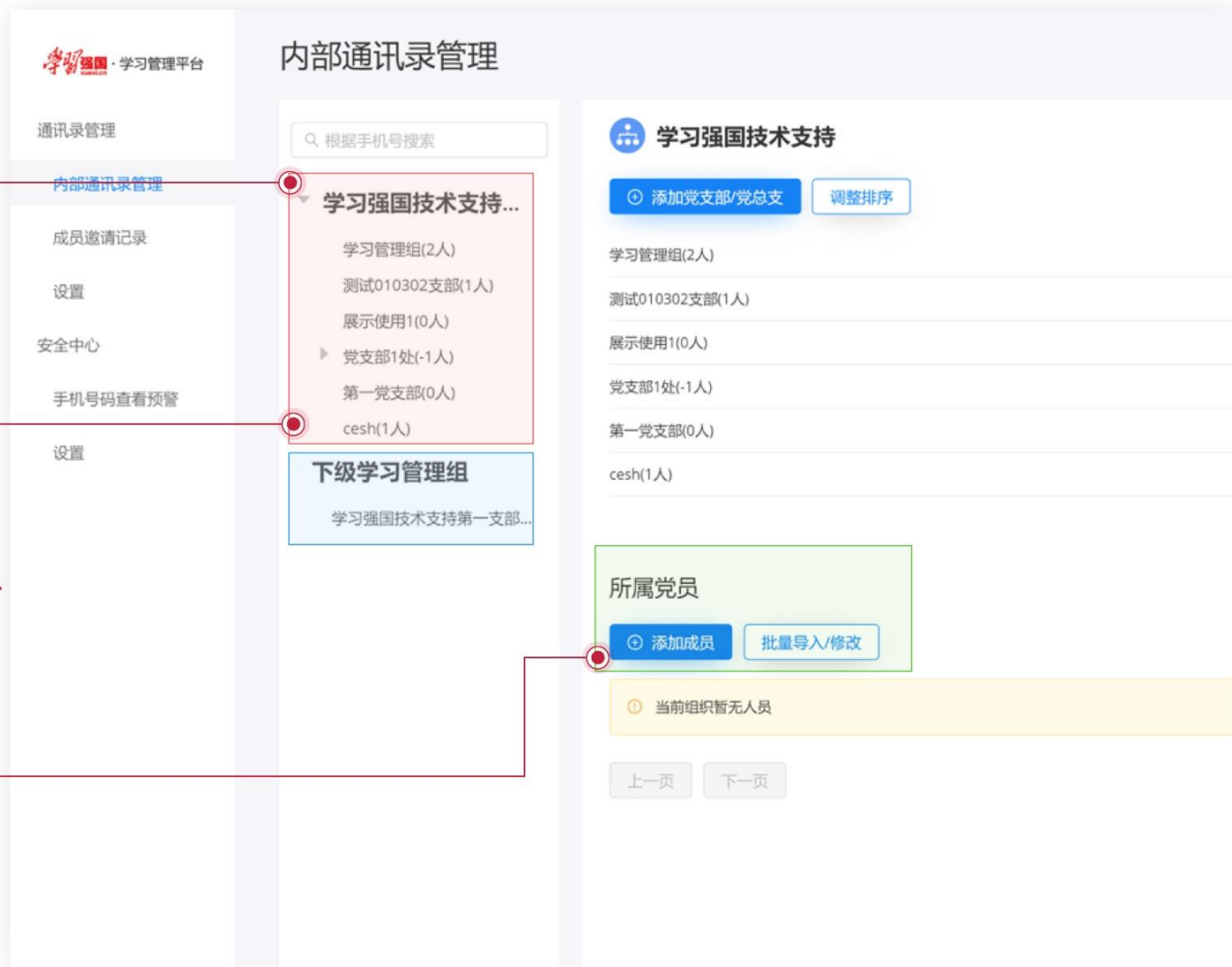
1、找到需要导入的支部，点击**批量导入/修改**

2、下载导入模板

3、填写上传

注意：

请勿修改表格任何格式。【粘贴到表格内请右键粘贴为纯文本格式】



Troubleshooting

登陆后台时故障排查

◇ 手机端常见问题

Q: 密码180天到期

A1: 退出登陆后, 在首页下方点击找回密码

A2: 首发验证码后重新登录

Q: 更换设备重置口令

A1: 联系上级管理部门

A2: 上管理部门在下级学习管理组织中, 找到自己, 同意重置

◇ 电脑端常见问题

Q: 页面空白

A1: 请使用chrome浏览器

A2: 360浏览器开启极速模式

Q: 非法请求

A1: 请使用chrome浏览器

A2: 360浏览器开启极速模式

Q: 没有权限登陆

A1: 联系主管理员, 将自己设置为学习管理员